



**SURXONDARYO VILOYATI  
STATISTIKA BOSHQARMASI**

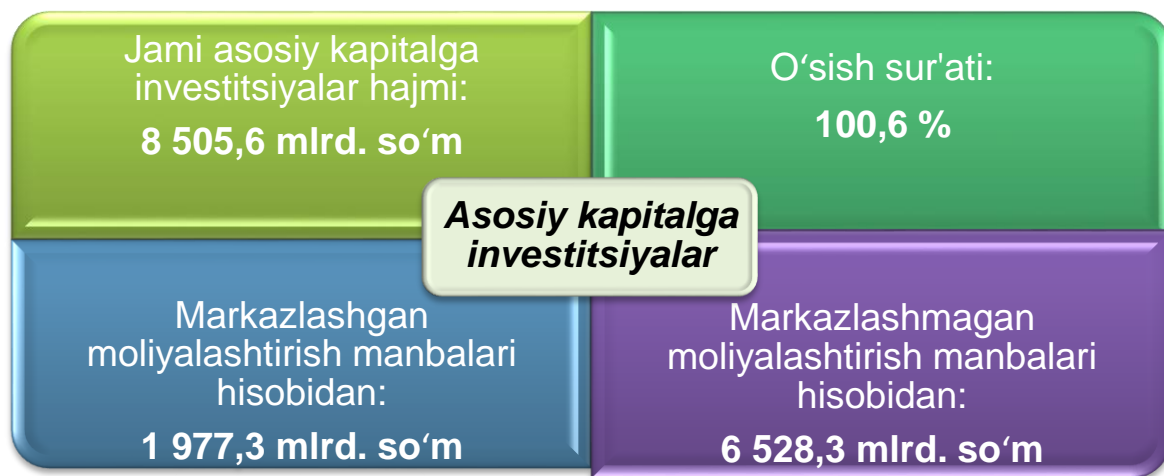


**SURXONDARYO VILOYATIDA ASOSIY KAPITALGA  
O‘ZLASHTIRILGAN INVESTITSIYALAR**

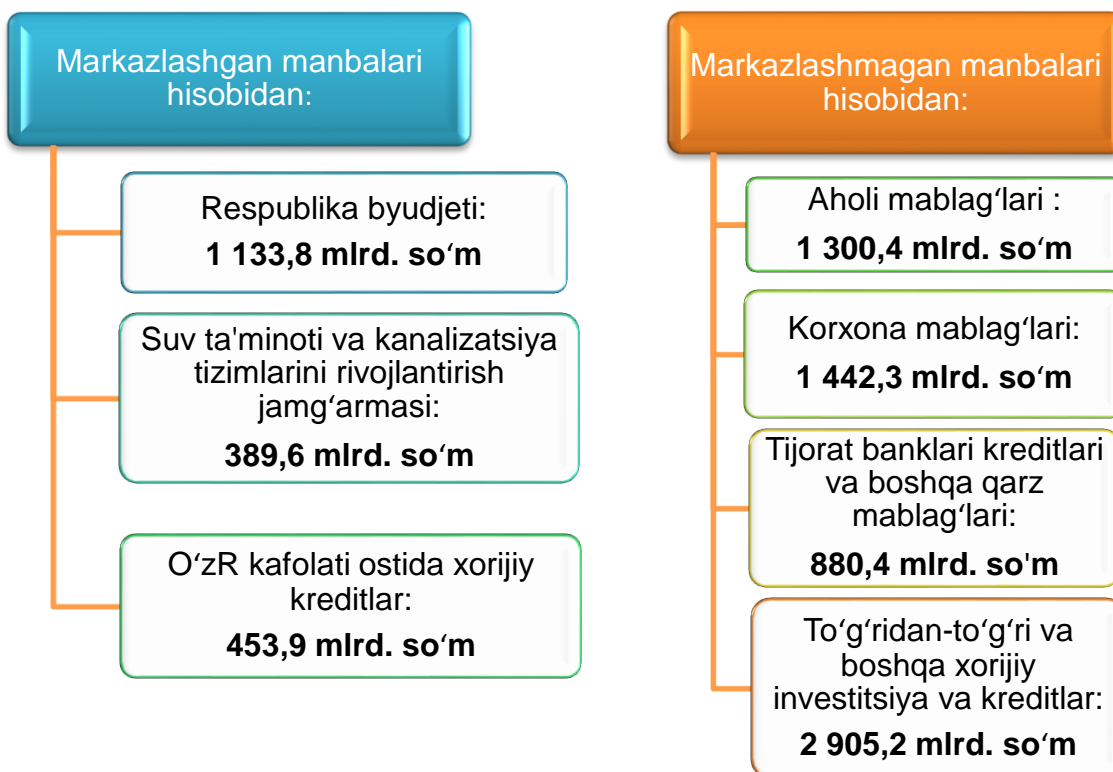
**2022- YIL  
YANVAR-SENTABR**



## Asosiy kapitalga o'zlashtirilgan investitsiyalar 2022- yil yanvar-sentabr



Joriy davrda 8 505,6 mlrd. so'm asosiy kapitalga investitsiyalar o'zlashtirilib, ularning 67,8 % jalb etilgan mablag'lar hisobidan moliyalashtirilgan bo'lsa, korxonalar, tashkilot va aholining o'z mablag'lari hisobidan 32,2 % moliyalashtirildi.

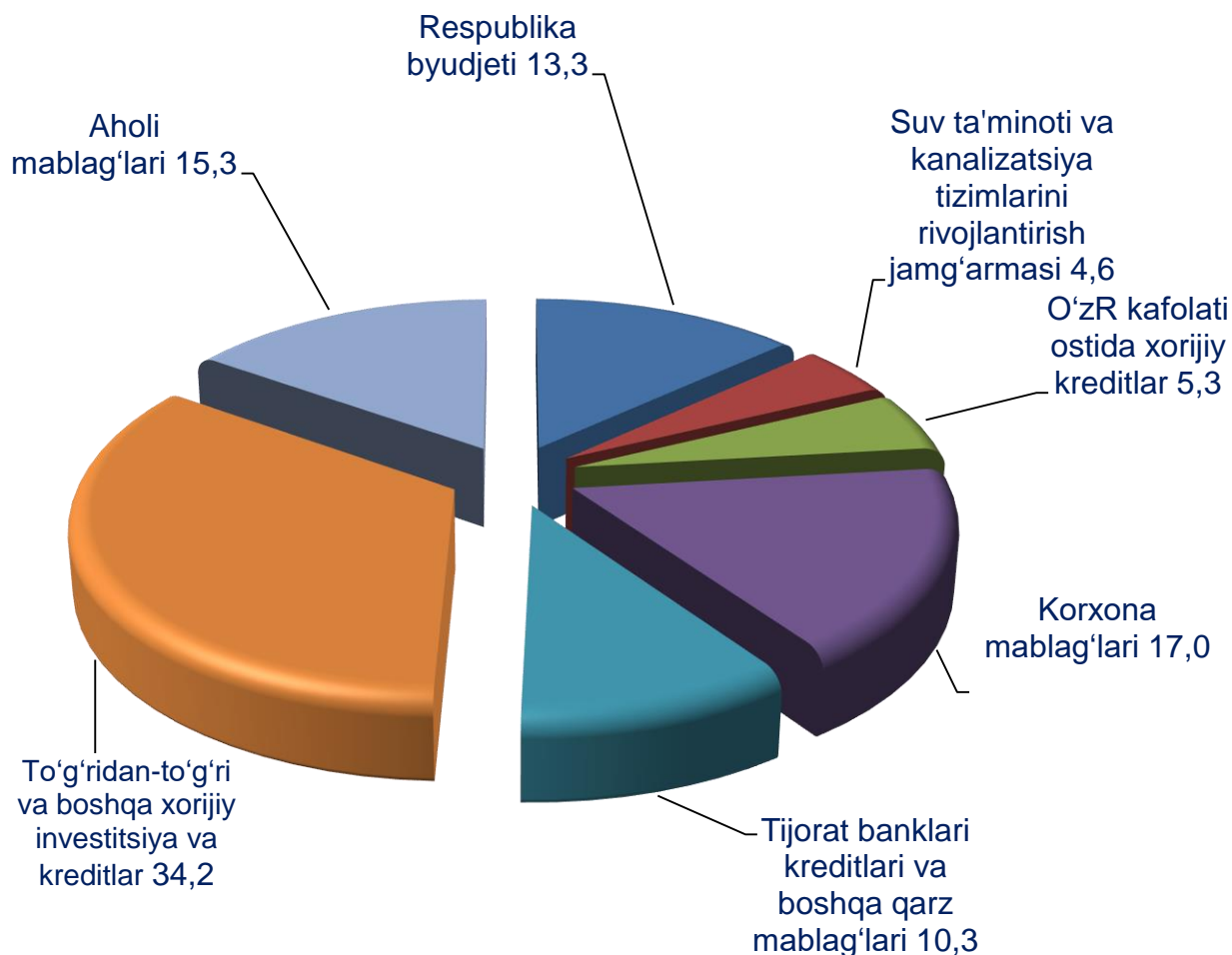




## Moliyalashtirish manbalari bo'yicha asosiy kapitalga investitsiyalar

Asosiy kapitalga o'zlashtirilgan investitsiyalarning katta qismi, ya'ni jami investitsiyalarning 34,2 % to'g'ridan - to'g'ri va boshqa xorijiy investitsiya va kreditlar hisobidan moliyalashtirilgan. Shuningdek, korxonalar va tashkilotlarning o'z mablag'lari 17,0 %, aholi mablag'lari hisobidan 15,3 %, Respublika byudjeti 13,3 %, tijorat banklar kreditlari va boshqa qarz mablag'lari 10,3 %, O'zbekiston Respublikasi kafolati ostida xorijiy kreditlar 5,3 % va suv ta'minoti va kanalizatsiya tizimlarini rivojlantirish jamg'armasi 4,6 % asosiy kapitalga investitsiyalar o'zlashtirildi.

### Moliyalashtirish manbalari bo'yicha asosiy kapitalga o'zlashtirilgan investitsiyalar (jami hajmdagi ulushi, % da)





## Moliyalashtirish manbalari bo'yicha asosiy kapitalga o'zlashtirilgan investitsiyalar

	Mrd. so'm	o'sish sur'ati, % da	jamiga nisbatan, % da
<b>Barcha moliyalashtirish manbalari hisobidan</b>	<b>8 505,6</b>	<b>100,6</b>	<b>100,0</b>
Respublika byudjeti	1 133,8	134,0	13,3
Suv ta'minoti va kanalizatsiya tizimlarini rivojlantirish jamg'armasi	389,6	466,2	4,6
O'zbekiston Respublikasi kafolati ostida xorijiy kreditlar	453,9	58,3	5,3
Korxonalar mablag'lari	1 442,3	148,1	17,0
Tijorat banklari kreditlari va boshqa qarz mablag'lari	880,4	127,3	10,3
To'g'ridan-to'g'ri va boshqa xorijiy investitsiya va kreditlar	2 905,2	77,6	34,2
Aholi mablag'lari	1 300,4	109,0	15,3



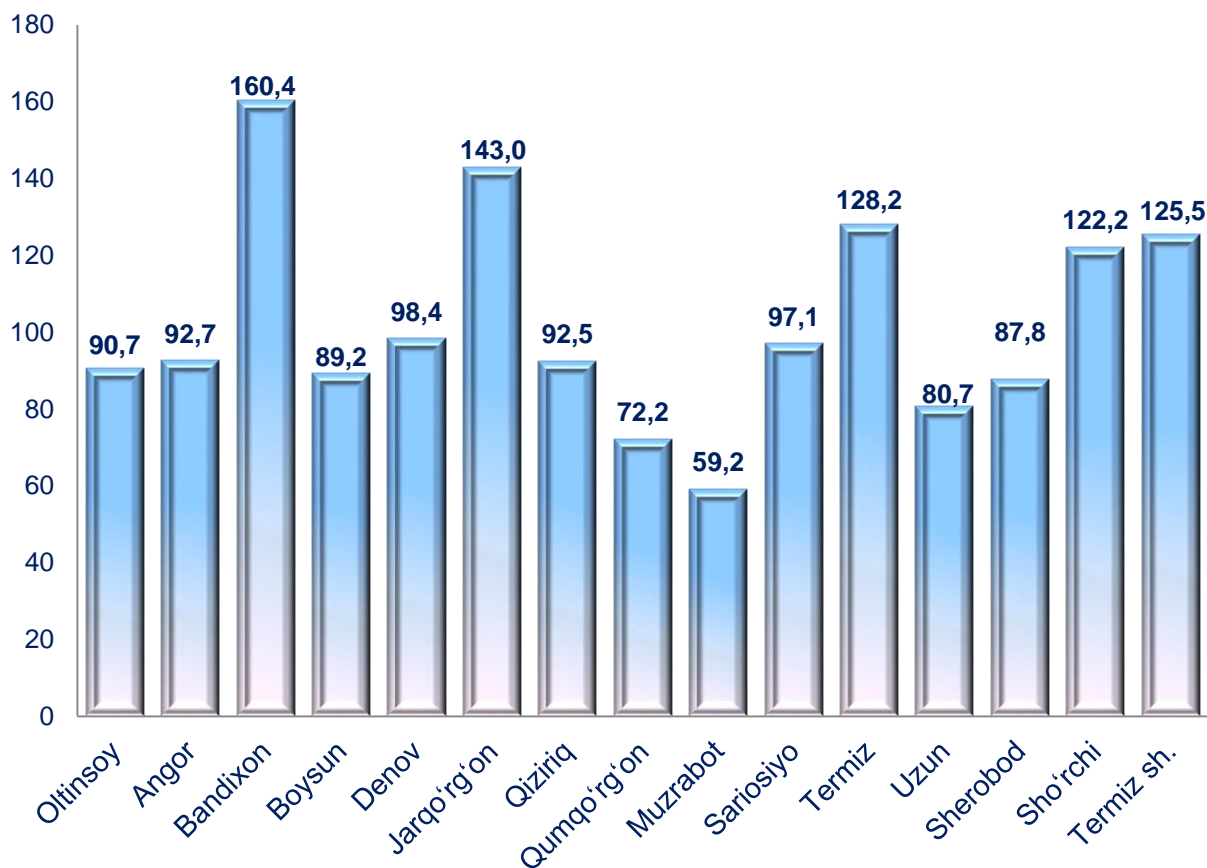
**Shahar va tumanlar kesimida  
asosiy kapitalga o'zlashtirilgan investitsiyalar**

	<b>Mrd. so'm</b>	<b>o'sish sur'ati, % da</b>	<b>jamiga nisbatan, % da</b>
<b>Surxondaryo viloyati</b>	<b>8 505,6</b>	<b>100,6</b>	<b>100,0</b>
Termiz sh.	1 432,9	125,5	16,8
<i>tumanlar</i>			
Oltinsoy	229,6	90,7	2,7
Angor	333,1	92,7	3,9
Bandixon	200,1	160,4	2,4
Boysun	1 194,2	89,2	14,0
Denov	1 076,0	98,4	12,6
Jarqo'rg'on	501,3	143,0	5,9
Qiziriq	234,7	92,5	2,8
Qumqo'rg'on	344,6	72,2	4,1
Muzrabot	264,2	59,2	3,1
Sariosiyo	912,3	97,1	10,7
Termiz	768,5	128,2	9,0
Uzun	209,5	80,7	2,5
Sherobod	489,3	87,8	5,8
Sho'rchi	315,3	122,2	3,7



## Shahar va tumanlar kesimida asosiy kapitalga o'zlashtirilgan investitsiyalar

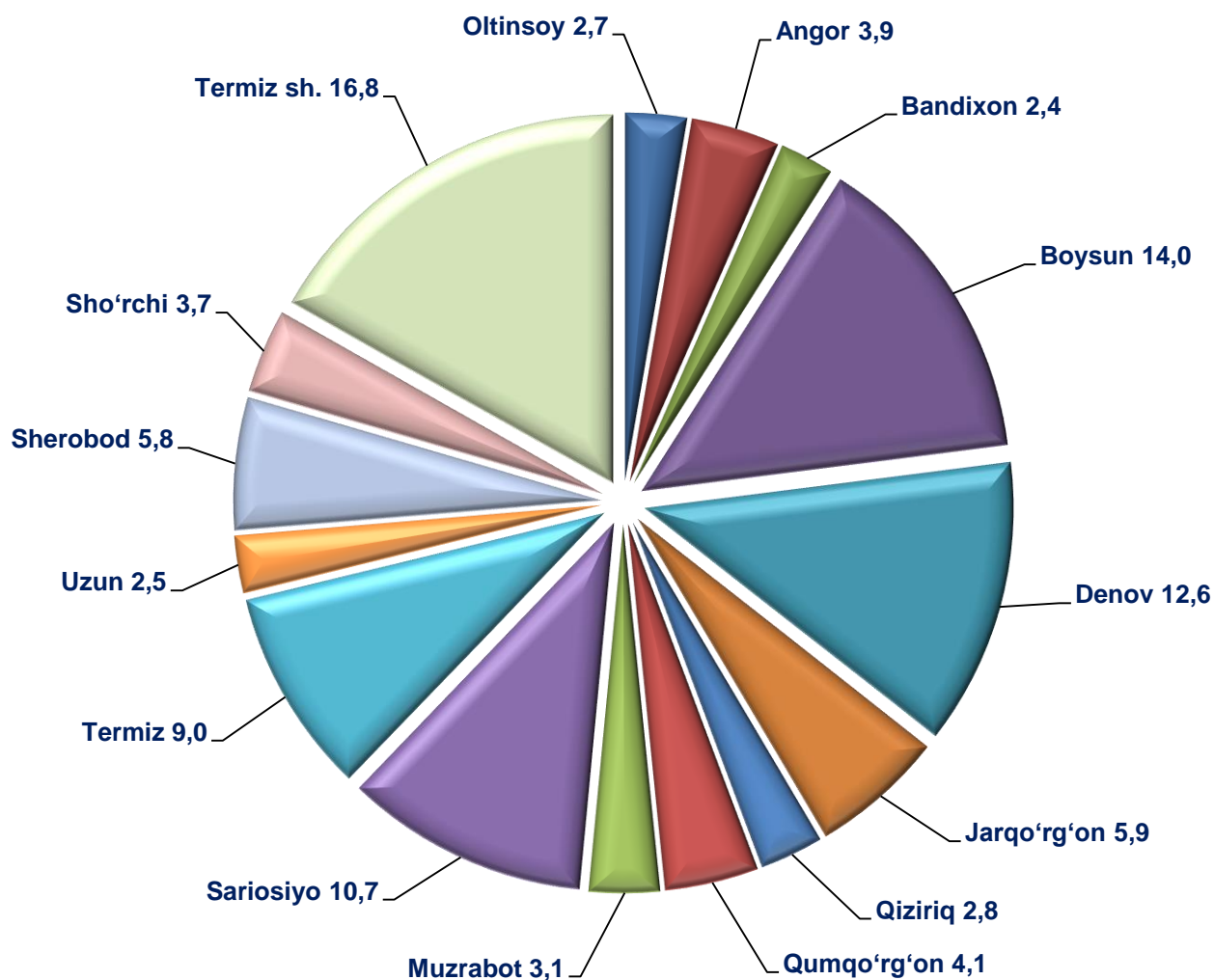
### Asosiy kapitalga o'zlashtirilgan investitsiyalarning o'sish sur'atlari, % da



Asosiy kapitalga o'zlashtirilgan investitsiyalarning shahar va tumanlar kesimida yuqori o'sish sur'ati Bandixon tumanida kuzatilgan bo'lib, o'tgan yilning shu davriga nisbatan o'sish sur'ati 160,4 %, Jarqo'rg'on tumanida 143,8 %, Termiz tumanida 128,2 %, Sho'rchi tumanida 122,2 %, Angor tumanida 92,7 %, Denov tumanida 98,4 % va Termiz shahrida 125,5 % ni tashkil etdi.



## Shahar va tumanlar kesimida asosiy kapitalga o'zlashtirilgan investitsiyalar



jamiga nisbatan, % da

Asosiy kapitalga o'zlashtirilgan investitsiyalarning hajmi bo'yicha hududlar kesimida Termiz shahri yetakchilik qilmoqda. Ushbu hududda jami asosiy kapitalga investitsiyalarning 16,8 % o'zlashtirildi.

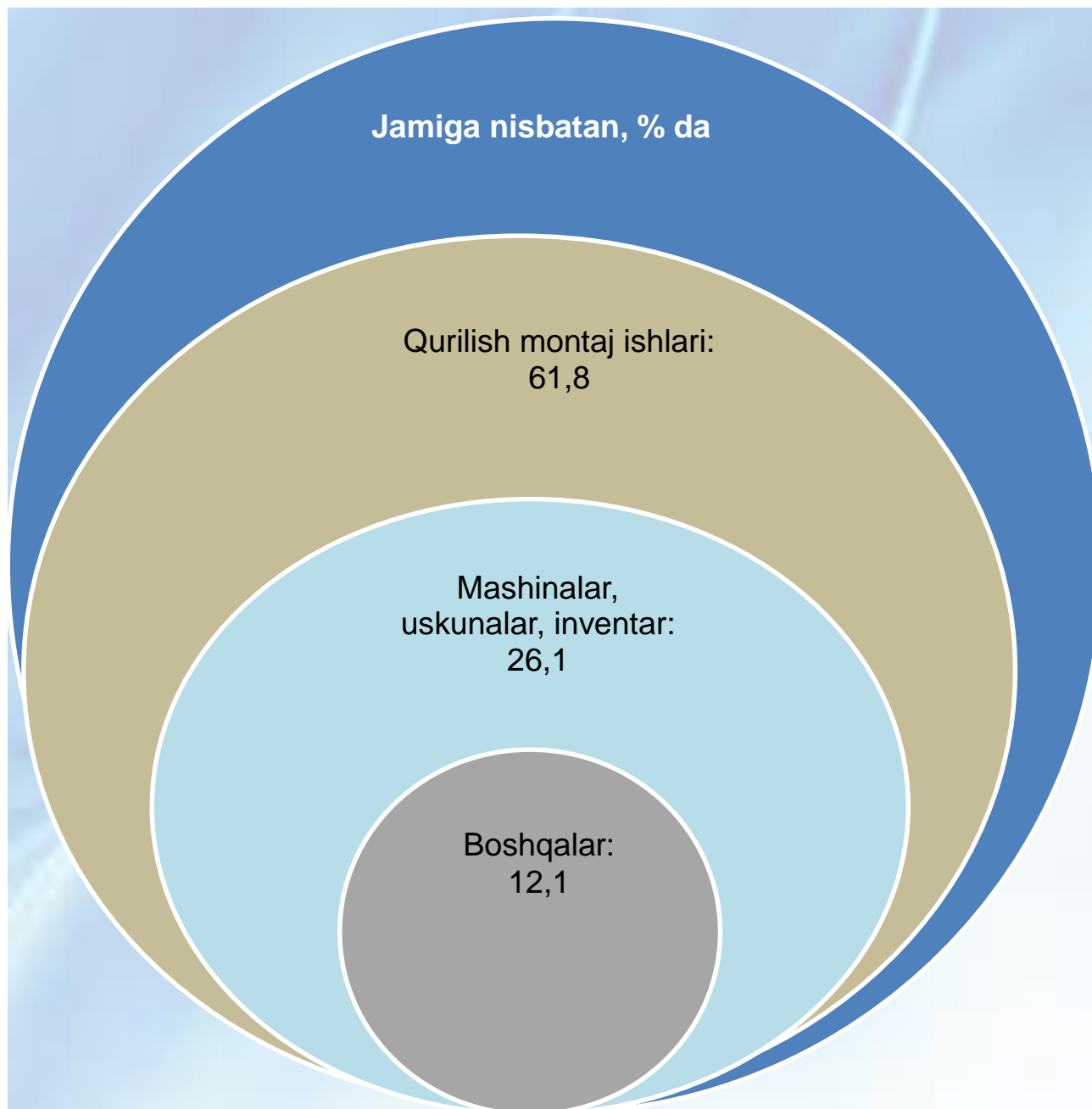
Shuningdek Termiz shahridan keyingi o'rinda Boysun tumani –14,0 % ni tashkil etmoqda.

Denov tumani va Sariosiyo tumanlarida ushbu ko'rsatkich mos ravishda – 12,6 % va 10,7 % ni tashkil etdi.

Termiz hamda Sherobod tumanlarida investitsiyalarning viloyatdagi ulushi – 9,0 % va 5,8 % ni tashkil etgan bo'lsa, Bandixon tumanida bu ko'rsatkich bo'yicha eng kami bo'ldi – 2,4 %.



## Asosiy kapitalga o'zlashtirilgan investitsiyalarning texnologik tarkibi

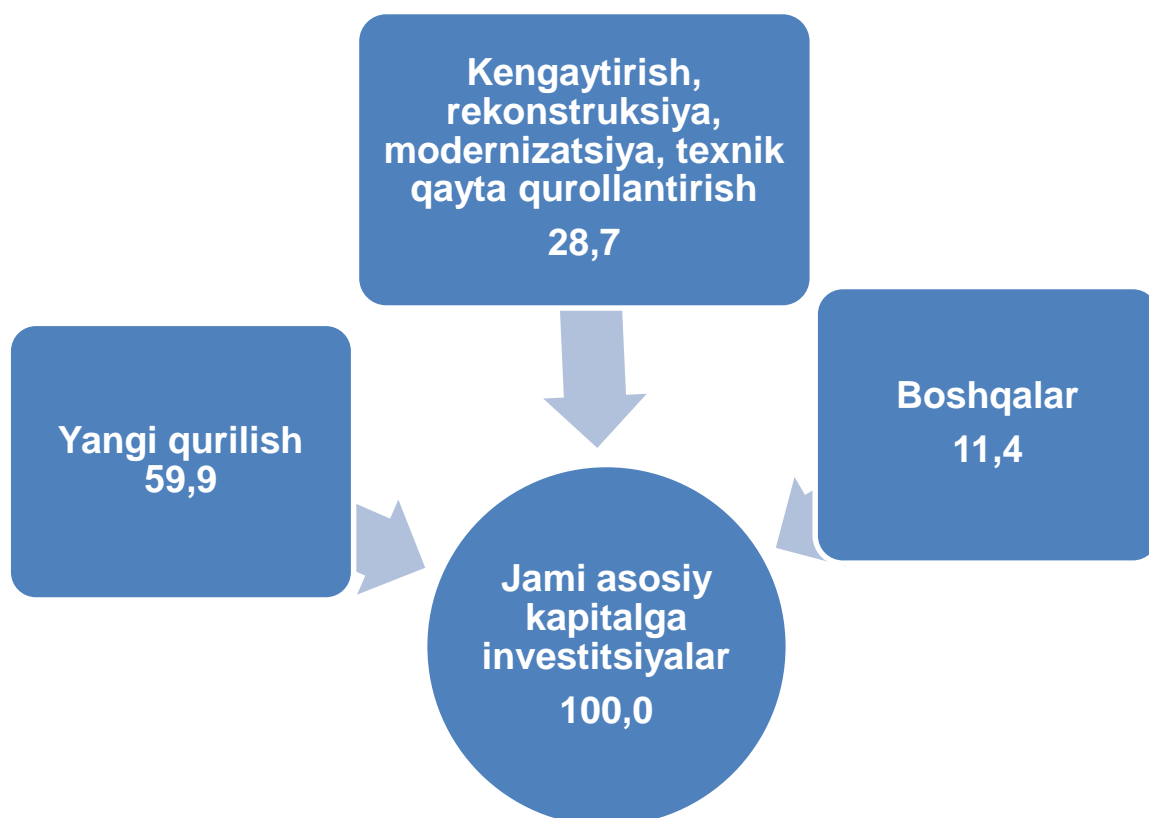


Asosiy kapitalga o'zlashtirilgan investitsiyalarning texnologik tarkibida qurilish montaj ishlari bo'yicha – 5 259,6 mlrd. so'm o'zlashtirilgan bo'lsa, mashina, uskuna va inventarlarga investitsiyalar – 2 220,4 mlrd. so'm va boshqa xarajatlarga – 1 025,6 mlrd. so'm o'zlashtirildi.





**Asosiy kapitalga o'zlashtirilgan investitsiyalarning  
takror ishlab chiqarish tarkibi  
(jamiga nisbatan, % da)**

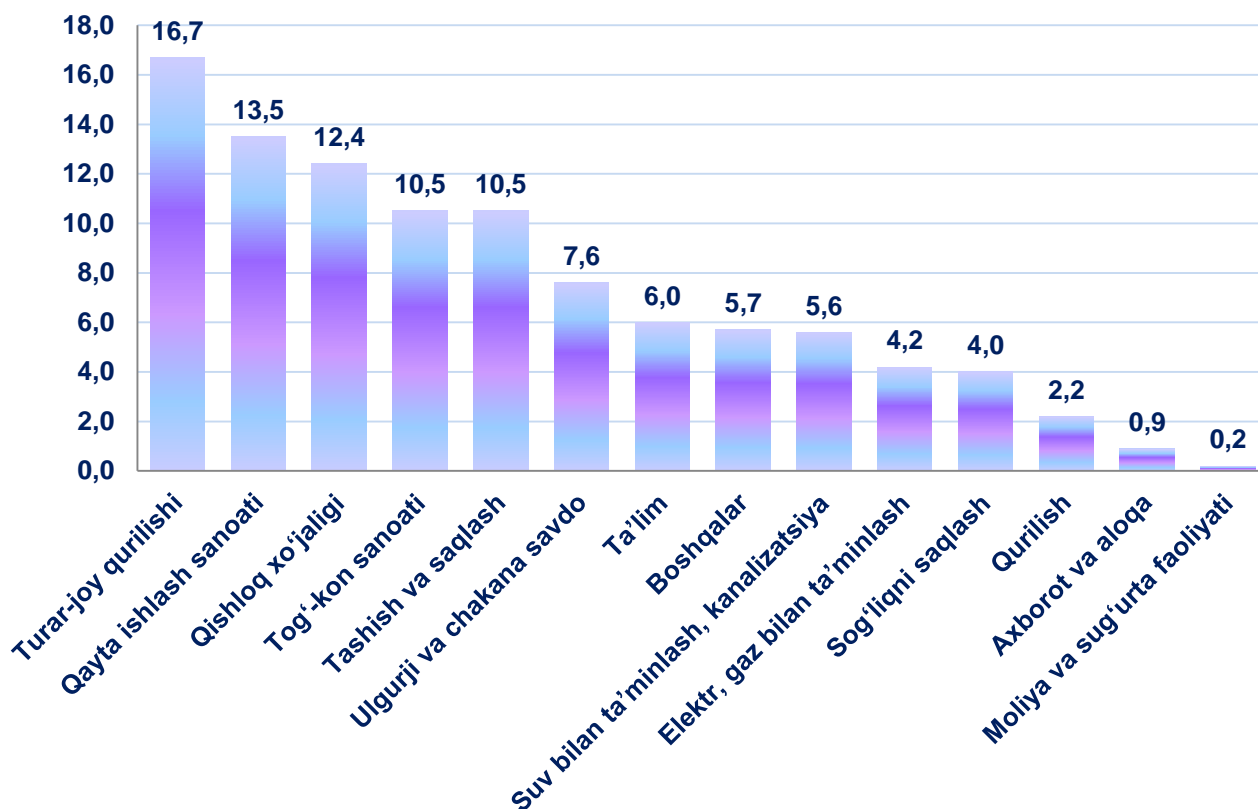


Joriy davrda ham asosiy kapitalga o'zlashtirilgan investitsiyalarning aksariyat qismi yangi qurilishga yo'naltirilgan. Yangi qurilishga yo'naltirilgan investitsiyalar hajmi – 5 096,0 mlrd. so'mni tashkil etib, jami o'zlashtirilgan investitsiyalarning 59,9 % ini tashkil etdi.

Iqtisodiyotda mavjud obyektlarni kengaytirish, rekonstruksiya qilish, modernizatsiyalash va texnik qayta qurollantirishga yo'naltirilgan investitsiyalar – 2 440,1 mlrd. so'mni tashkil etdi va viloyatda jami o'zlashtirilgan investitsiyalarning 28,7 % ini tashkil etdi. Qolgan 11,4 %, yani – 969,5 mlrd. so'm boshqa xarajatlarga yo'naltirildi.



## Asosiy kapitalga o'zlashtirilgan investitsiyalarning iqtisodiy faoliyat turlari bo'yicha tarkibi



jamiga nisbatan, % da

Asosiy kapitalga o'zlashtirilgan investitsiyalarning iqtisodiy faoliyat turlari bo'yicha tarkibida turar-joy qurilishi yetakchilik qilmoqda. Ushbu tarmoqda jami moliyalashtirish manbalari hisobidan – 1 424,2 mlrd. so'm yoki jami asosiy kapitalga o'zlashtirilgan investitsiyalarning 16,7 % o'zlashtirilgan.

Qayta ishlash sanoati tarkibida eng ko'p investitsiya o'zlashtirilgan 2 faoliyat turi quyidagilar:

- Oziq ovqat mahsulotlari ishlab chiqarish - 167,8 mlrd. so'm (jami asosiy kapitalga investitsiyalardagi ulushi 2,0 %);

- to'qimachilik mahsulotlari va kiyim kechak ishlab chiqarish – 548,0 mlrd. so'm (6,4 %);

Tashish va saqlashda – 893,2 mlrd. so'm yoki jami asosiy kapitalga investitsiyalarning 10,5 % o'zlashtirildi.



## Asosiy kapitalga o'zlashtirilgan xorijiy investitsiya va kreditlar

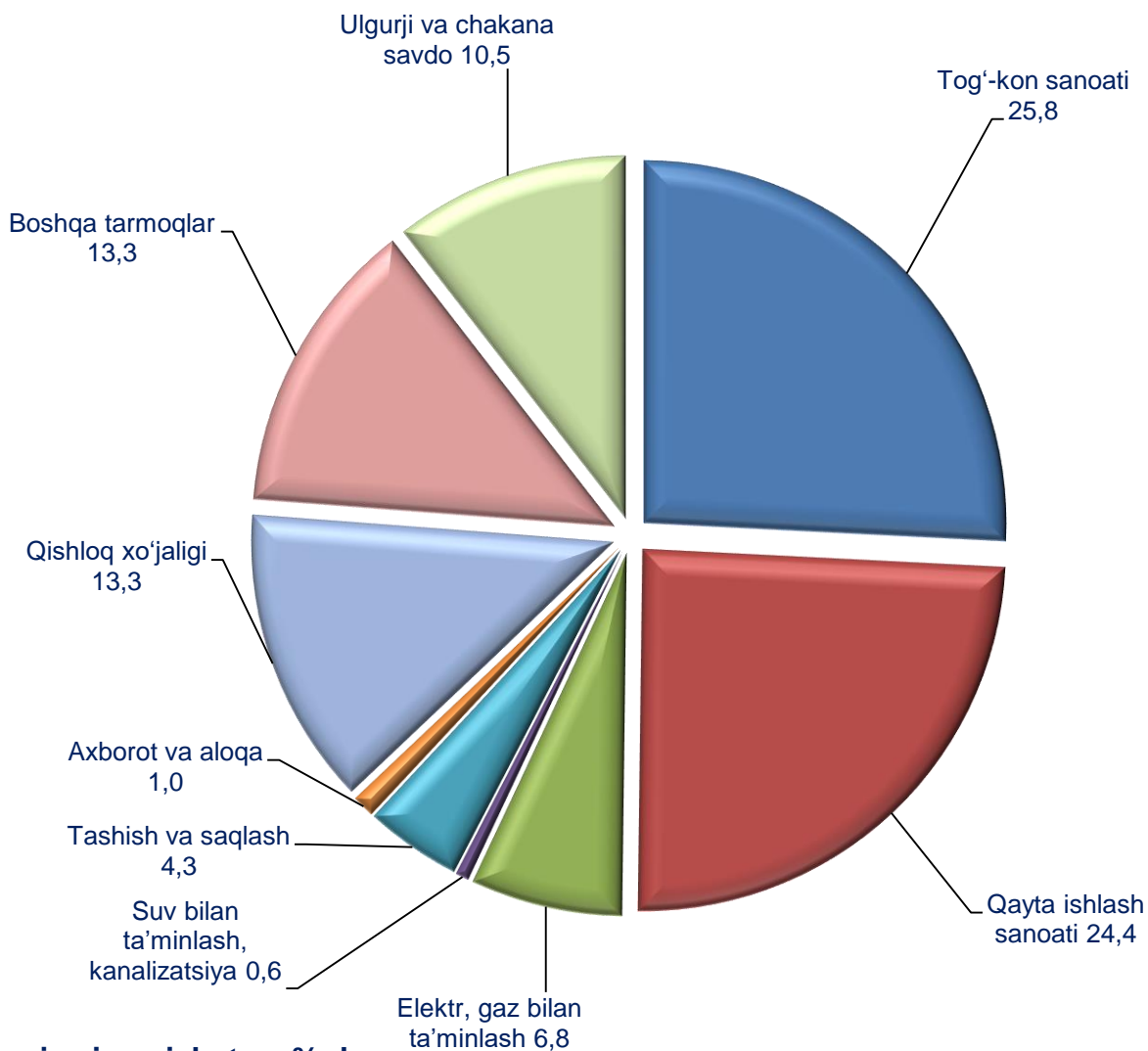


mlrd. so'm

	Jami investitsiya va kreditlar	shu jumladan:		To'g'ridan – to'g'ri investitsiyalar	Boshqa investitsiya va kafolatmagan kreditlar	shu jumladan:	
		Investitsiyalar	kreditlar			Investitsiyalar	Kafolatlanmagan kreditlar
<b>Surxondaryo</b>	<b>3 359,0</b>	<b>1 486,7</b>	<b>1 872,3</b>	<b>1 448,6</b>	<b>1 456,6</b>	<b>38,1</b>	<b>1 418,5</b>
Termiz sh. tumanlar:	383,2	158,1	225,1	122,3	198,6	35,8	162,8
Oltinsoy	58,4	2,2	56,2	2,2	50,6	-	50,6
Angor	172,4	18,7	153,7	18,7	151,8	-	151,8
Bandixon	62,8	37,4	25,4	37,4	24,0	-	24,0
Boysun	1 006,4	905,3	101,1	905,3	97,5	-	97,5
Denov	315,6	58,4	257,2	58,4	218,0	-	218,0
Jarqo'rg'on	140,9	7,8	133,1	7,8	129,9	-	129,9
Qiziriq	34,1	-	34,1	-	33,1	-	33,1
Qumqo'rg'on	145,9	16,7	129,2	16,7	70,4	-	70,4
Muzrabot	93,6	66,1	27,5	66,1	27,5	-	27,5
Sariosiyo	219,7	93,6	126,1	93,6	1,7	-	1,7
Termiz	319,9	56,2	263,7	56,2	226,6	-	226,6
Uzun	48,0	29,7	18,3	29,7	17,0	-	17,0
Sherobod	222,9	2,4	220,5	0,1	141,5	2,3	139,2
Sho'rchi	135,2	34,1	101,1	34,1	68,4	-	68,4



## Iqtisodiy faoliyat turlari bo'yicha asosiy kapitalga o'zlashtirilgan xorijiy investitsiya va kreditlar



jamiga nisbatan, % da

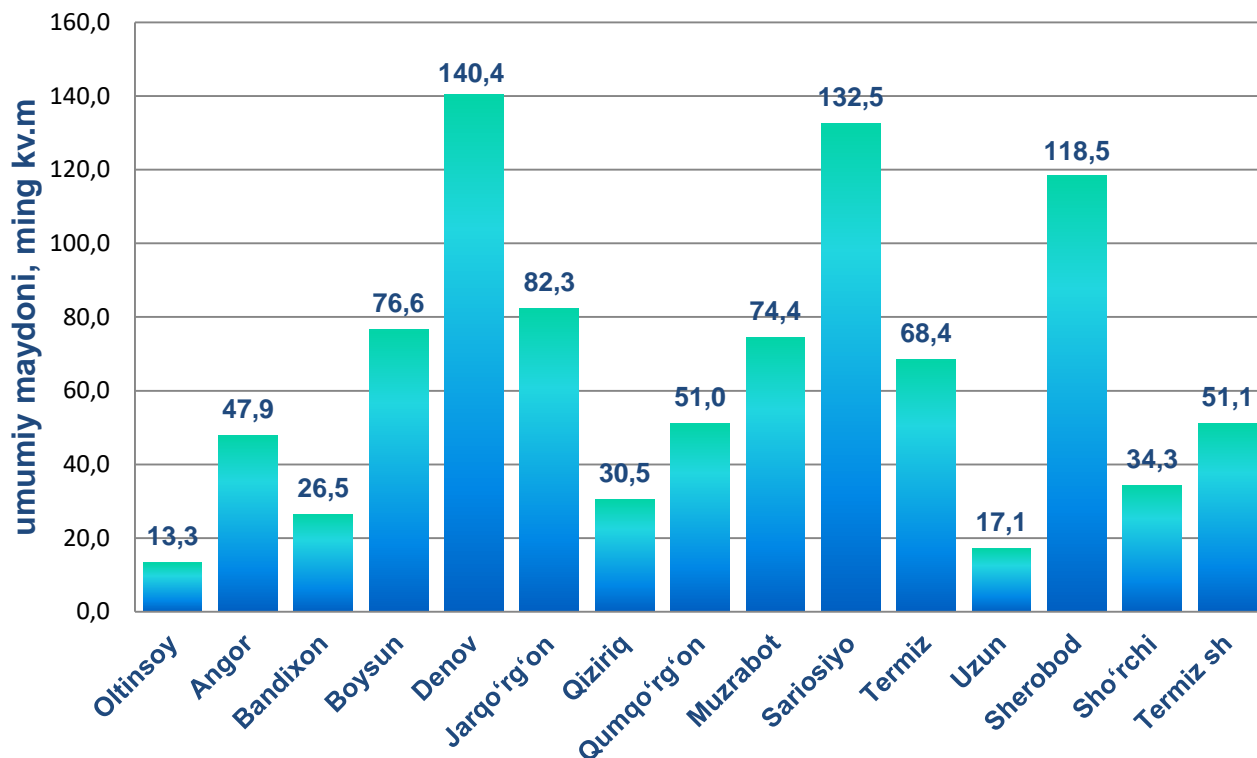
Joriy davrda ham asosiy kapitalga xorijiy investitsiyalar va kreditlarning katta qismi tog'-kon sanoati o'zlashtirilib, u 866,9 mlrd. so'mni yoki jami xorijiy investitsiya va kreditlar hajmida 25,8 % ni tashkil etdi.

Hajm jihatidan keyingi o'rinni qayta ishlash sanoati egallagan. Ushbu faoliyat turi bo'yicha – 819,5 mlrd. so'm yoki jami xorijiy investitsiya va kreditlarning 24,4 % o'zlashtirildi.

Qishloq xo'jaligi faoliyati bo'yicha - 445,8 mlrd. so'm, tashish va saqlash faoliyati bo'yicha – 143,9 mlrd. so'm xorijiy investitsiya va kreditlar o'zlashtirilgan.



## Foydalanishga topshirilgan turar joylar



Ijtimoiy sohada joriy davrda jami umumiy maydoni 964,8 ming kv.m bo'lgan 5059 ta turar joy obyekti yangi qurilib, ulardan umumiy maydoni 757,8 ming kv.m bo'lgan 4083 tasi qishloq joylarda joylashgan.

Turar joylarning hududlar kesimida ko'radigan bo'lsak, eng ko'pi Denov tumanida ishga tushirilgan 140,4 ming kv.m va u viloyat bo'yicha ishga tushirilgan jami umumiy maydonning 14,6 % ini tashkil etdi. Keyingi o'rinlarda Sariosiyo va Sherobod tumanlari egallagan bo'lib, viloyat bo'yicha ishga tushirilgan jami umumiy maydonning 13,7 % va 12,3 % ini tashkil etishgan.

Eng kam turar joy Oltinsoy tumanida ishga tushirilgan bo'lib, uning ulushi 1,4 % ni tashkil etdi.



Surxondaryo viloyati statistika boshqarmasi  
Investitsiya va qurilish statistikasi  
bo'limi

Aloqa telefoni:

(76) 225-65-59